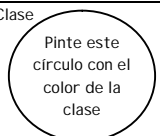
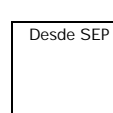
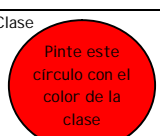



C.P. ELISEO GODOY - TARJETA IDENTIFICATIVA INFANTIL

1. Rellenar la tarjeta tal como se muestra en el ejemplo
2. Pintar el círculo con el color distintivo de la clase a la que pertenece el alumno
3. Transporte, indicar la hora de regreso en los meses de Septiembre y Junio.
4. Comedor (sólo si procede)
 - 4.1. Marcar con una X la casilla si procede.
 - 4.2. Marcar con una X la casilla "Desde SEP" en el caso de que se haga uso del comedor durante el mes de septiembre. En caso contrario se entiende que el uso del comedor es a partir del mes de octubre.
5. Recortar la tarjeta

C.P. ELISEO GODOY - TARJETA IDENTIFICATIVA INFANTIL			
Nombre y Apellidos			
Domicilio			
Teléfono/s		Clase  Pinte este círculo con el color de la clase	
Profesora	Curso		
Ruta nº	Parada nº	Hora regreso JUN-SEP	Comedor
		 Desde SEP (marque con una X)	

EJEMPLO:

C.P. ELISEO GODOY - TARJETA IDENTIFICATIVA INFANTIL			
MARTA FUENTES GONZÁLEZ			
Nombre y Apellidos			
C/PINTOR JOSÉ CAPUZ, 18 - 3ºC			
Domicilio			
976 703369 - 660 084 830		Clase  Pinte este círculo con el color de la clase	
M^a CARMEN	1º		
3	9	15:00	X
		 Desde SEP (marque con una X)	